







TUYAUX DE DESCENTES EAUX PLUVIALES EN ALUMINIUM

Longueurs: 1m, 2m, 3m

						
Diamètre extérieur	Ø 80	Ø 100	Ø 125	Ø 140	Ø 160	Ø 200
épaisseur:	2 mm	2 mm	4 mm	5 mm	5 mm	5 mm



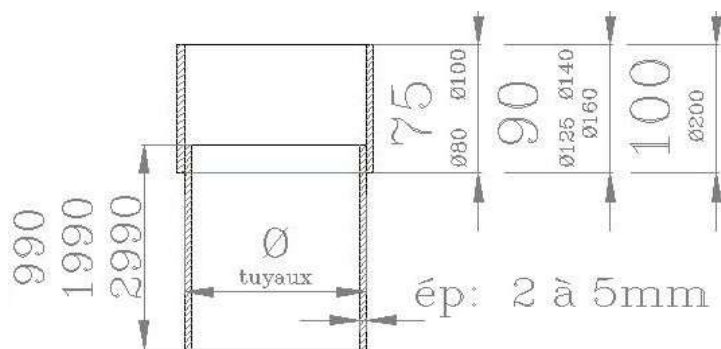
RAL STANDARDS 1015 - 3000 - 5011 - 6005 - 7015 - 7016 - 7022 - 7035 - 7037 - 9002 - 9005 - 9006 - 9007 - 9010 etc...
RAL non standards sur demande

DESCRIPTIF

Descentes d'eaux pluviales en aluminium 1060 destinées à récupérer les eaux pluviales des gouttières et les évacuer ensuite vers le réseau E.P.

AVANTAGES

Tuyaux anti-corrosion. Résistance aux chocs. Pose à l'extérieur ou en intérieur .
Légers à la pose. Manchon femelle sur chaque tuyau. Raccordement facile avec les tuyaux et coudes PVC du commerce.



Nouveau produit

Service **TECHNICO-COMMERCIAL**

Document non contractuel

Tel : 07 81 73 61 41

DATE: JUIN 2023



E-mail: descenteepcbm@orange.fr
ZA du Bon René, Chanzeaux
49750 Chemillé en Anjou